

# Mettre votre article dans l'Agenda de chamanisme.fr

## C'est facile, c'est gratuit, ça prend 2 minutes

- 1) Le plus souvent, les articles qui doivent paraître dans l'agenda de chamanisme.fr doivent avoir été écrit dans la rubrique > PRATIQUER > Agenda (sauf cas particulier).

Après avoir écrit votre article (qui annonce un stage, une conférence, un concert, etc ...), vous devez lui ajouter un « événement » en cliquant sur le petit triangle noir de l'Agenda.

ARTICLE NUMÉRO :  
**58**

▶ LOGO DE L'ARTICLE ?

voilà un super nouvel article pour chamanisme.fr

Article proposé pour la publication. N'hésitez pas à donner votre avis grâce au forum attaché à cet article (en bas de page).

DATE DE CRÉATION DE L'ARTICLE : 27 AVRIL 2007 ?

▶ LES AUTEURS ?

monpseudo-test	email	1 article
----------------	-------	-----------

▶ **AGENDA** Calendrier

bla bla bla et re bla bla lkdsc mdfk mldskf vmd fsvlmdfvlmhlvksjchvuiuvuh sv silkgvlsqvv

kshvlkshdv cgv lshgihgv ljshgd clgdc skvjhlksd v sl

- 2) Choisissez un titre et un lieu

▼ AGENDA Calendrier

Ajouter un événement

Titre

Lieu

Date  Horaire

De    à

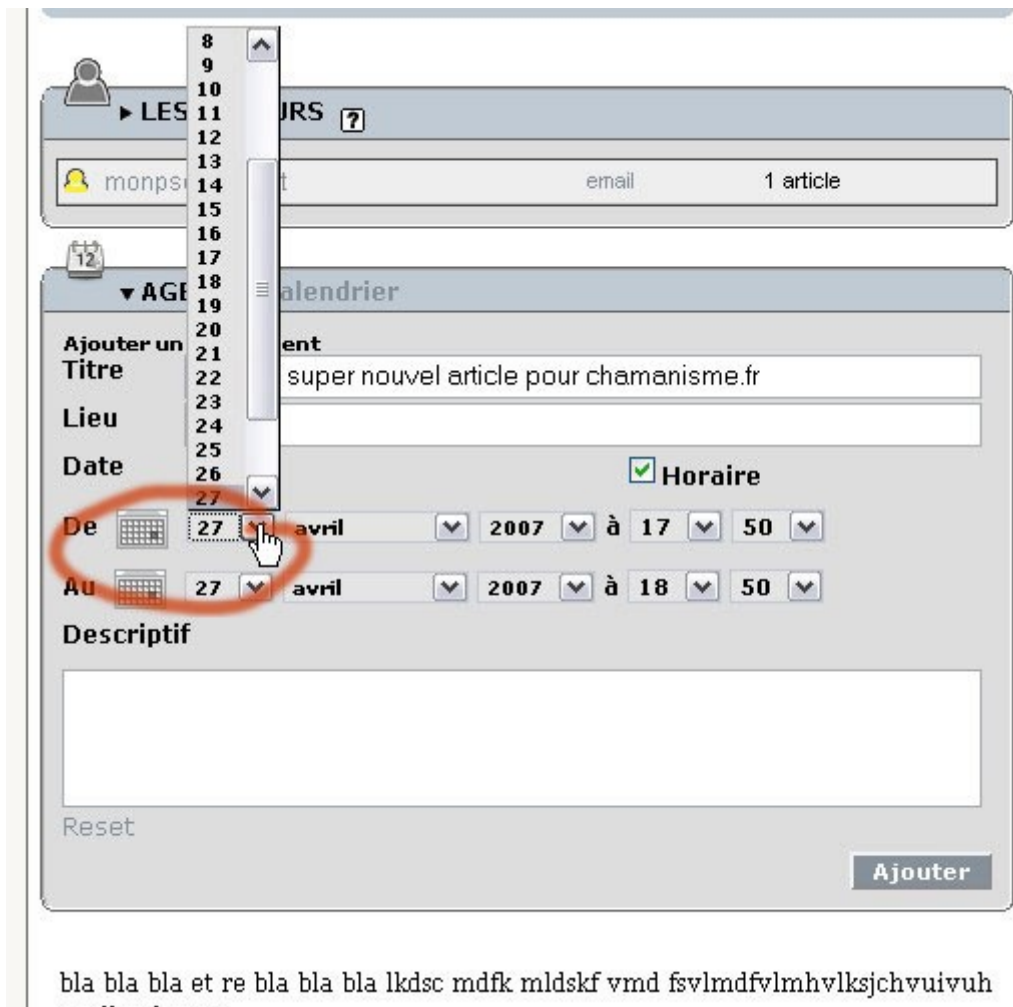
Au    à

Descriptif

Reset

Ajouter

3) Définissez les dates (et heures) de début et de fin de votre événement.

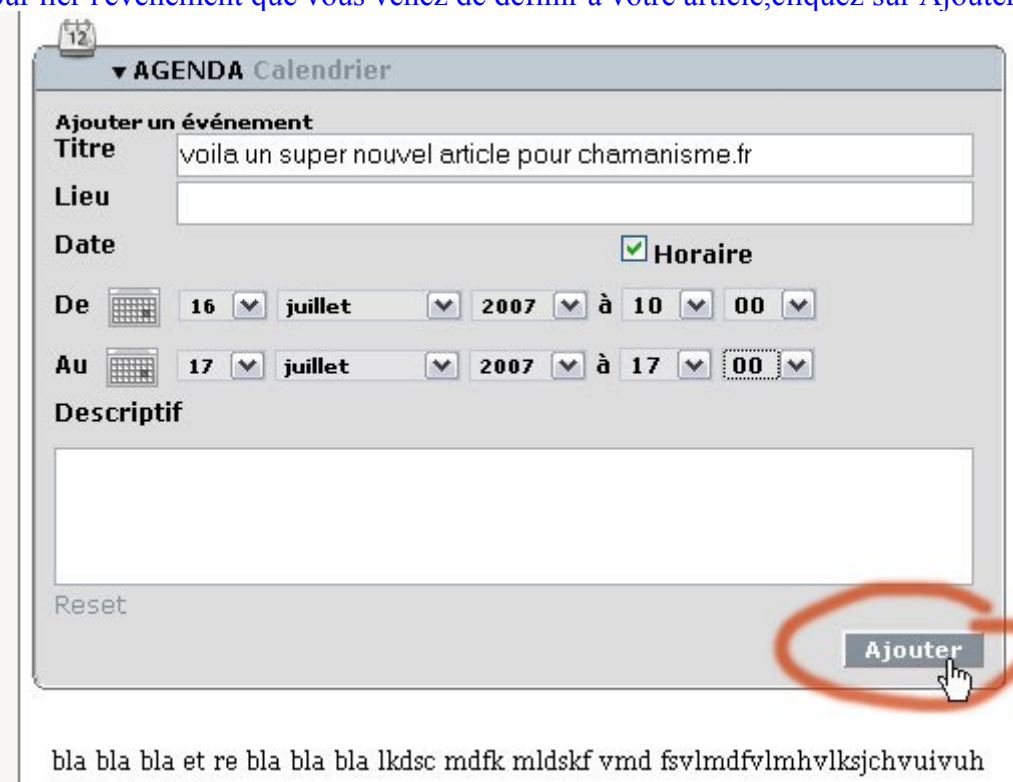


The screenshot shows a web interface for creating an event. A vertical dropdown menu is open, displaying dates from 8 to 27. A red circle highlights the date '27' and a mouse cursor is pointing at it. The form fields are as follows:

- Titre:** super nouvel article pour chamanisme.fr
- Date:**  Horaire
- De:** 27 avril 2007 à 17 50
- Au:** 27 avril 2007 à 18 50
- Descriptif:** (empty text area)
- Buttons:** Reset, Ajouter

bla bla bla et re bla bla bla lkdsc mdfk mldskf vmd fsvlmdfvlmnhvlsjchvuivuh

4) Pour lier l'événement que vous venez de définir à votre article, cliquez sur Ajouter



The screenshot shows the same web interface, but the 'Ajouter' button at the bottom right is circled in red, and a mouse cursor is clicking on it. The form fields are as follows:


- Titre:** voila un super nouvel article pour chamanisme.fr
- Date:**  Horaire
- De:** 16 juillet 2007 à 10 00
- Au:** 17 juillet 2007 à 17 00
- Descriptif:** (empty text area)
- Buttons:** Reset, Ajouter


bla bla bla et re bla bla bla lkdsc mdfk mldskf vmd fsvlmdfvlmnhvlsjchvuivuh



- 5) Bravo ! Ça y est ! Votre article est lié à un événement, et il apparaît donc (après validation par le webmaster) dans l'Agenda de chamanisme.fr


## voilà un super nouvel article pour chamanisme.fr


**Article proposé pour la publication. N'hésitez pas à donner votre avis grâce au forum attaché à cet article (en bas de page).**



 Modifier cet article

DATE DE CRÉATION DE L'ARTICLE : 27 AVRIL 2007 

 ► LES AUTEURS 

 monpseudo-test	email	1 article
--	-------	-----------

 ► AGENDA Calendrier

 16 juillet 10:00 Au 17 17:00	voilà un super nouvel article pour chamanisme.fr	Supprimer 
---	--	---

bla bla bla et re bla bla bla lkdsc mdfk mldskf vmd fsvlmdfvlmhvksjchvuiuvuh sv slkgvlsqv

kshvlkshdv cvg lshgihgv ljshgd clgdc skyjhlskd v sl

Il est bien sûr possible de lier plusieurs « événements » à un article.

Exemple : votre article présente un atelier mensuel. Il vous suffit de lier votre article à autant d'« événement » que de mois. Et donc dans l'agenda de chamanisme.fr on verra apparaître votre article chaque mois.